


**Composição da Carteira de Investimento do NATALPREV
Aplicação dos Recursos Ref. Março - 2018**

	Fundo de Investimentos		Enquadr. Legal-Resol. 3.922/2010 -		Saldo Atual	% do total	Rentabilidade		
	DESTINO	CMN	no mês	no ano			últimos 12 meses		
BB PREV. TP VII	FUNCAPRE	Art 7º, inciso I, "b" - Até 100%	6.205.764,21	1,547%	1,2657	2,9226	10,6676		
BB PREV. RF TP IX	FUNCAPRE	Art 7º, inciso I, "b" - Até 100%	1.128.834,07	0,281%	0,5725	1,8632	8,6196		
BB PREVID. RF IRF-M	FUNCAPRE	Art 7º, inciso I, "b" - Até 100%	27.072.442,10	6,748%	1,3011	3,7366	12,5767		
BB PREV. RENDA FIXA IRF-M1 TIT. PÚBLICOS FIC FI C/C 9679-2	FUNCAPRE	Art 7º, inciso I, "b" - Até 100%	120.036.481,21	29,919%	0,6337	1,7538	9,1127		
BB PREV. RENDA FIXA IMA-B TIT. PÚBLICOS FI	FUNCAPRE	Art 7º, inciso I, "b" - Até 100%	33.983.939,22	8,470%	0,8972	4,8644	10,4400		
PREVID. RF IMA-B 5	FUNCAPRE	Art 7º, inciso III, "a" - Até 80%	53.662.580,40	13,375%	1,6023	3,4709	11,7930		
BB PREV. RF IDKA 2	FUNCAPRE	Art 7º, inciso I, "b" - Até 100%	58.042.134,38	14,467%	1,4822	3,0333	11,4983		
* BB RECEBÍVEIS IMOBILIÁRIOS	FUNCAPRE	Art. 8º, inciso VI - Até 5%	11.339.678,82	2,826%	0,0022	-	-		
BB PREV. RENDA FIXA PERFIL FIC FI	FUNCAPRE	Artigo 7º - Inciso IV - Até 30%	39.519.407,64	9,850%	0,5395	1,5866	8,4779		
BB PREV. RENDA FIXA CREDITO PRIVADO IPCA III	FUNCAPRE	Artigo 7º - Inciso VII, "b" - Até 5%	6.017.322,36	1,500%	1,8094	3,7929	13,1042		
BB PREVIDENCIÁRIO TP IPCA III	FUNCAPRE	Artigo 7º - Inciso IV, "a" - Até 30%	2.459.505,16	0,613%	0,7478	2,5002	9,2063		
BB PREVIDENCIÁRIO TP IPCA IV	FUNCAPRE	Artigo 7º - Inciso IV, "a" - Até 30%	18.602.654,41	4,637%	0,7274	2,4439	8,8989		
CAIXA FI BRASIL TÍTULOS PÚBLICOS RF	FUNCAPRE	Artigo 7º - Inciso IV, "a" - Até 30%	1.066.520,47	0,266%	0,5190	1,5426	8,2674		
CAIXA FI BRASIL REF. DI LONGO PRAZO	FUNCAPRE	Artigo 7º - Inciso IV, "a" - Até 30%	6.734.642,71	1,670%	0,5681	0,5681	9,3892		
FI BRASIL 2018 I TIT. PÚBLICOS RF	FUNCAPRE	Artigo 7º - Inciso IV, "a" - Até 30%	1.629.534,67	0,406%	0,7300	2,4300	8,7600		
BB PREV. RENDA FIXA IRF-M1 TIT. PÚBLICOS FIC FI C/C 9680-6	FUNPRE	Art 7º, inciso I, "b" - Até 100%	1.821.375,82	0,454%	0,6337	1,7538	9,1127		
BB PREV. RF FLUXO C/ 9683-0	TX ADMIN	Art 7º, inciso I, "b" - Até 100%	987.887,55	0,246%	0,4433	1,3233	7,2852		
BB PREV. RENDA FIXA IRF-M1 TIT. PÚBLICOS FIC FI C/ 9683-0	TX ADMIN	Art 7º, inciso I, "b" - Até 100%	4.236,59	0,001%	0,6337	1,7538	9,1127		
BB PREV. RENDA FIXA IRF-M1 TIT. PÚBLICOS FIC FI C/ 11228-3	RESERVA	Art 7º, inciso I, "b" - Até 100%	10.078.980,60	2,512%	0,6337	1,7538	9,1127		
BB PREV. RENDA FIXA IRF-M1 TIT. PÚBLICOS FIC FI C/ 9681-4	FOPAG	Art 7º, inciso I, "b" - Até 100%	689.611,71	0,172%	0,6337	1,7538	9,1127		
BB PREV. RENDA FIXA IRF-M TIT. PÚBLICOS FIC FI C/C 9682-2	COMPENSAÇÃO	Art 7º, inciso I, "b" - Até 100%	157.239,90	0,039%	1,3011	3,7366	12,5767		
Total			401.240.774,00	100%					

CARTEIRA DE INVESTIMENTOS




■ BB PREV. TP VII	■ BB RECEBÍVEIS IMOBILIÁRIOS
■ BB PREV. RF TP IX	■ BB PREV. RENDA FIXA PERFIL FIC FI
■ BB PREVID. RF IRF-M	■ BB PREV. RENDA FIXA IMA-B TIT. PÚBLICOS FI
■ BB PREV. RENDA FIXA IRF-M1 TIT. PÚBLICOS FIC FI C/C 9679-2	■ BB PREV. RENDA FIXA IMA-B TIT. PÚBLICOS FI
■ BB PREV. RENDA FIXA IMA-B TIT. PÚBLICOS FI	■ BB RECEBÍVEIS IMOBILIÁRIOS
■ PREVID. RF IMA-B 5	■ BB PREV. RF IDKA 2
■ BB PREV. RF IDKA 2	■ BB RECEBÍVEIS IMOBILIÁRIOS
■ BB RECEBÍVEIS IMOBILIÁRIOS	■ BB PREV. RENDA FIXA PERFIL FIC FI
■ BB PREV. RENDA FIXA PERFIL FIC FI	

RECURSOS DO RPPS - NATALPREV

Resumo por Enquadramento Legal - Res. 3.922/2010 do CMN

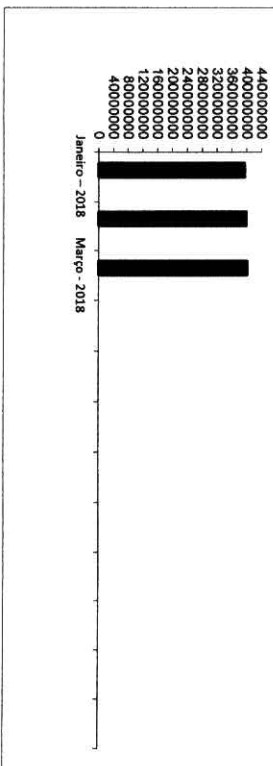
Art 7º, inciso I, "b" - Até 100%	259.221.039,81	64,6%
Art 7º, inciso III, "a" - Até 80%	53.662.580,40	13,4%
Art 7º, inc IV - Até 30%	70.965.647,61	17,7%
Art 7º, inciso VII, "b" - Até 5%	6.017.322,36	1,5%
Art. 8º, inciso VI - Até 5%	11.339.678,82	2,8%
TOTAL GERAL	401.206.269,00	100%



Banco do Brasil S.A
 Caixa Econômica Federal - CEF

APLICAÇÕES DO NATALPREV		
Resumo por Instituição Financeira		%
Banco do Brasil S.A	391.810.076,15	98%
Caixa Econômica Federal - CEF	9.396.192,85	2%
TOTAL GERAL	401.206.269,00	100%

Evolução Patrimonial no ano



EVOLUÇÃO DO PATRIMÔNIO - EXERCÍCIO 2017

Janeiro - 2018	R\$ 394.292.698,46
Fevereiro - 2018	R\$ 398.497.619,27
Março - 2018	R\$ 401.240.774,00

* Utilizado o saldo do mês anterior ao de referência, pois na data da elaboração deste informativo o fundo ainda não tinha disponibilizado o informe financeiro.


Dionês Derklyan Teixeira dos Santos
 CPF: 050.105.774.444