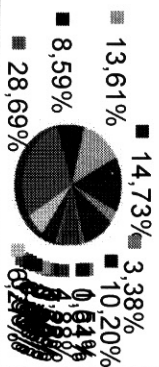


**Composição da Carteira de Investimento do NATALPREV
Aplicação dos Recursos Ref. Junho – 2017**

Fundo de Investimentos	DESTINO	ENQUADR. LEGAL-RESOL. 3.922/2010 -	CMN	Saldo Atual	% do total	Rentabilidade		Rentabilidade últimos 12 meses
						no mês	no ano	
BB PREV. TP VII	FUNCAPRE	Art 7º, inciso I, "b" - Até 100%		6.053.086,95	1,63%	0,9922	9,5553	13,5077
BB PREV RF TP IX	FUNCAPRE	Art 7º, inciso I, "b" - Até 100%		1.116.794,45	0,30%	0,6810	7,9416	11,8173
BB PREVID RF IRF-M	FUNCAPRE	Art 7º, inciso I, "b" - Até 100%		23.329.070,25	6,27%	1,0371	11,7322	17,7386
BB PREV. RENDA FIXA IRF-M1 TIT. PÚBLICOS FIC FI C/C 9679-2	FUNCAPRE	Art 7º, inciso I, "b" - Até 100%		106.765.730,65	28,69%	0,8774	8,1672	12,8804
BB PREV. RENDA FIXA IMA-B TIT. PÚBLICOS FI	FUNCAPRE	Art 7º, inciso I, "b" - Até 100%		31.960.527,89	8,59%	1,3225	10,9661	15,2170
PREVID. RF IMA-B 5	FUNCAPRE	Art 7º, inciso III, "a" - Até 80%		50.635.556,61	13,61%	1,2441	9,7591	13,7360
BB PREV RF IDKA 2	FUNCAPRE	Art 7º, inciso I, "b" - Até 100%		54.805.521,25	14,73%	0,9843	9,3509	13,2807
* BB RECEBIVEIS IMOBILIÁRIOS	FUNCAPRE	Art. 8º, inciso VI – Até 5%		12.572.512,70	3,38%	0,0005	-	-
BB PREV. RENDA FIXA PERFIL FIC FI	FUNCAPRE	Artigo 7º - Inciso IV – Até 30%		37.955.723,92	10,20%	0,7929	7,4021	12,1665
BB PREV. RENDA FIXA CREDITO PRIVADO IPCA III	FUNCAPRE	Art 7º, inciso VII, "b" - Até 5%		5.634.419,36	1,51%	1,3739	11,6794	16,4856
BB PREVIDENCIÁRIO TP IPCA III	FUNCAPRE	Artigo 7º - Inciso IV, "a" – Até 30%		2.397.799,89	0,64%	0,9671	6,1501	9,3223
BB PREVIDENCIÁRIO TP IPCA IV	FUNCAPRE	Artigo 7º - Inciso IV, "a" – Até 30%		18.154.040,01	4,88%	0,9479	5,8809	8,9168
CAIXA FI BRASIL TÍTULOS PÚBLICOS RF	FUNCAPRE	Artigo 7º - Inciso IV, "a" – Até 30%		1.025.540,05	0,28%	0,7992	7,3198	11,9745
CAIXA FI BRASIL REF. DI LONGO PRAZO	FUNCAPRE	Artigo 7º - Inciso IV, "a" – Até 30%		6.264.885,97	1,68%	0,7916	7,3767	12,0797
* FI BRASIL 2018 I TIT. PÚBLICOS RF	FUNCAPRE	Artigo 7º - Inciso IV, "a" – Até 30%		1.618.402,20	0,43%	0,4000	4,8000	8,7500
BB PREV. RENDA FIXA IRF-M1 TIT. PÚBLICOS FIC FI C/1 9680-6	FUNCAPRE	Art 7º, inciso I, "b" - Até 100%		582.302,43	0,16%	0,8774	8,1672	12,8804
BB PREV RF FLUXO C/1 9683-0	TX ADMIN	Artigo 7º - Inciso IV, "a" – Até 30%		744.830,74	0,20%	0,7046	6,6707	11,0711
BB PREV. RENDA FIXA IRF-M1 TIT. PÚBLICOS FIC FI C/1 9683-0	TX ADMIN	Art 7º, inciso I, "b" - Até 100%		4.062,36	0,00%	0,8774	8,1672	12,8804
BB PREV. RENDA FIXA IRF-M1 TIT. PÚBLICOS FIC FI C/1 11228-3	RESERVA	Art 7º, inciso I, "b" - Até 100%		9.664.478,16	2,60%	0,8774	8,1672	12,8804
BB PREV. RENDA FIXA IRF-M1 TIT. PÚBLICOS FIC FI C/C 9681-4	FOPAG	Art 7º, inciso I, "b" - Até 100%		661.251,13	0,18%	0,8774	8,1672	12,8804
BB PREV. RENDA FIXA IRF-M TIT. PÚBLICOS FI C/C 9682-2	COMPENSAÇÃO	Art 7º, inciso I, "b" - Até 100%		147.386,52	0,04%	1,0371	11,7322	17,7386
Total				372.093.923,49	100%			

CARTEIRA DE INVESTIMENTOS




■ BB PREV. TP VII	■ BB PREV RF TP IX
■ BB PREVID RF IRF-M	■ BB PREV. RENDA FIXA IRF-M1 TIT. PÚBLICOS FIC FI C/C 9679-2
■ BB PREV. RENDA FIXA IMA-B TIT. PÚBLICOS FI	■ PREVID. RF IMA-B 5
■ BB PREV RF IDKA 2	■ * BB RECEBIVEIS IMOBILIÁRIOS
■ BB PREV. RENDA FIXA PERFIL FIC FI	■ BB PREV. RENDA FIXA CREDITO PRIVADO IPCA III
■ BB PREVIDENCIÁRIO TP IPCA III	■ BB PREVIDENCIÁRIO TP IPCA IV
■ CAIXA FI BRASIL TÍTULOS PÚBLICOS RF	■ CAIXA FI BRASIL REF. DI LONGO PRAZO
■ * FI BRASIL 2018 I TIT. PÚBLICOS RF	■ BB PREV. RENDA FIXA IRF-M1 TIT. PÚBLICOS FIC FI C/1 9680-6
■ BB PREV RF FLUXO C/1 9683-0	■ BB PREV. RENDA FIXA IRF-M1 TIT. PÚBLICOS FIC FI C/1 9683-0
■ BB PREV. RENDA FIXA IRF-M1 TIT. PÚBLICOS FIC FI C/1 11228-3	■ BB PREV. RENDA FIXA IRF-M1 TIT. PÚBLICOS FIC FI C/C 9681-4
■ BB PREV. RENDA FIXA IRF-M TIT. PÚBLICOS FI C/C 9682-2	■ BB PREV. RENDA FIXA IRF-M1 TIT. PÚBLICOS FIC FI C/C 9682-2

9


RECURSOS DO RPPS - NATALPREV
Resumo por Enquadramento Legal - Res. 3.922/2010 do CMN

Art 7º, inciso I, "b" - Até 100%	235.090.212,04	63,2%
Art 7º, inciso III, "a" - Até 80%	50.635.556,61	13,6%
Art 7º, inc IV - Até 30%	68.161.222,78	18,3%
Art 7º, inciso VII, "b" - Até 5%	5.634.419,36	1,5%
Art. 8º, inciso VI - Até 5%	12.572.512,70	3,4%
TOTAL GERAL	372.093.923,49	100%



APLICAÇÕES DO NATALPREV		
Resumo por Instituição Financeira		%
Banco do Brasil S.A	363.185.095,27	98%
Caixa Econômica Federal - CEF	8.908.828,22	2%
TOTAL GERAL	372.093.923,49	100%

Evolução Patrimonial no ano



EVOLUÇÃO DO PATRIMÔNIO - EXERCÍCIO 2017		
Janeiro - 2017	R\$ 325.955.615,14	
Fevereiro - 2017	R\$ 329.682.231,57	
Março - 2017	R\$ 352.164.641,79	
Abril - 2017	R\$ 349.616.612,76	
Mai - 2017	R\$ 354.590.315,47	
Junho - 2017	R\$ 358.538.580,83	
Julho - 2017	R\$ 366.602.605,51	
Agosto - 2017	R\$ 372.093.923,49	
Setembro - 2017		
Outubro - 2017		
Novembro - 2017		
Dezembro - 2017		

* Utilizado o saldo do mês anterior ao de referência, pois na data da elaboração deste informativo o fundo ainda não tinha disponibilizado o informe financeiro.